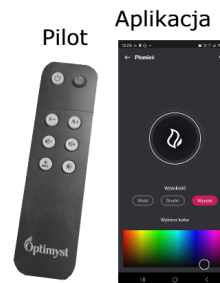
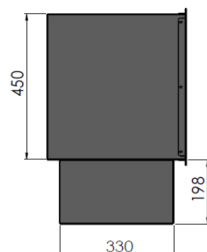
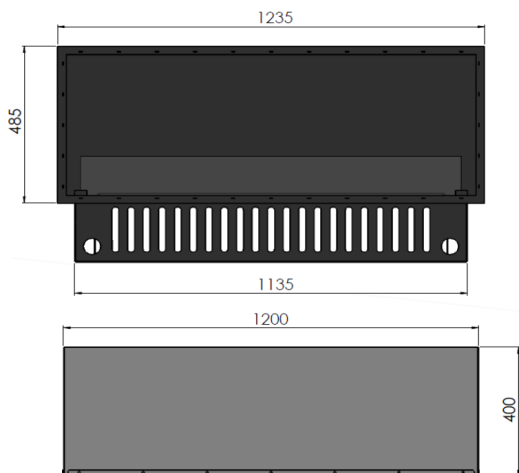


KARTA
PRODUKTOWA



Kominek parowy/ water vapor fireplace
INVAPO Inside 1200



Type - For recessed installation
 Typ - do zabudowy w
 otworze/wnęce.
 Standing on adjustable legs/
 stojący na regulowanych
 nóżkach.

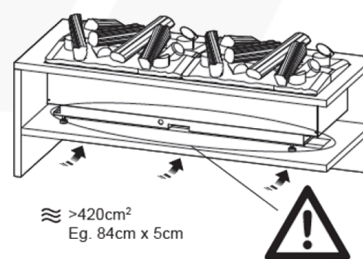
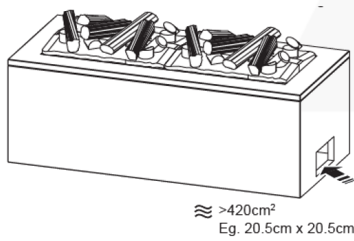
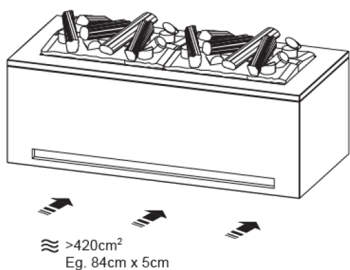
INVAPPO Inside 1200



Insert equipped with a cassette/ Wkład Insert wyposażony w kasetę,
 Model of the cassette used/ Model użytej kasety - 1x Cassette 1000 Retail Multi /Projects Multi efekt
 płomienia Multicolor - Optimyst®
 Backlighting/Podświetlenie- LED multicolor/ wielobarwne, cassette capacity: 2,4 liters/ poj. kasety 2,4L
 Maximum usage time per full tank/ Max. czas działania przy jednym pełnym tankowaniu- 8-10h
 Glass panels included - curved, antisol 4mm 1szt; Szyby w zestawie - zaokrąglone, antisol 4mm 1pcs
 glasses dimensions: 1100mmx120mm
 Material/ Materiał obudowy - powder-coated steel/ stal malowania proszkowo
 Color/ Kolor - black/ czarny (possibility to change the housing color to any from the RAL palette/
 możliwość zmiany koloru obudowy na dowolny z palety RAL)
 Water connection/ Podłączenie wody - Water tank for manual filling or, in the optional version,
 connection to the water supply network/ zbiornik do napełnienia wodą lub w wersji dodatkowej
 podłączenie do sieci
 Power consumption of the flame effect/ Pobór energii przez efekt płomienia - 470 W
 Heating function/ Funkcja grzewcza - NO/NIE
 - Weight/Waga netto/brutto - 61kgs/75kgs

Additional accessories/ Akcesoria dodatkowe (included in the price/w cenie):
 - Built-in sound emulator/ wbudowany emulator dźwięku
 - Remote control/ pilot zdalnego sterowania
 - App access - control via smartphone/ dostęp do aplikacji - sterowanie z telefonu
 - Power supply/ zasilanie 230 V/ 50 Hz
 - Type C plug/ wtyczka standardowa typu C
 - Power cord length/ długość przewodu zasilającego - 150 cm
 - Glasses mounted on magnetic brackets / Szyby zamontowana na magnetycznych uchwytych

The installation requires maintaining appropriate distances and ventilation opening sizes, as well as ensuring air
 access to the underside of the cassette /Instalacja wymaga zachowania odpowiednich odległości i wielkości
 otworów wentylacyjnych oraz dostępu powietrza do dolnej strony kasety



*Artificial log set must be ordered separately; it is
 not included in the package! /
 *Polana ze sztucznych drewn należy domawiac
 oddzielnie, nie wchodzi w skład zestawu!



infire

Magia ognia wszędzie tam, gdzie chcesz...